

**Η Εξέλιξη του μηχανισμού NOME &
ανάλυση βασικών παραμέτρων κόστους
χονδρεμπορικής αγοράς ηλεκτρικής ενέργειας**

**Η πορεία έως εδώ, το μέλλον &
οι προκλήσεις**

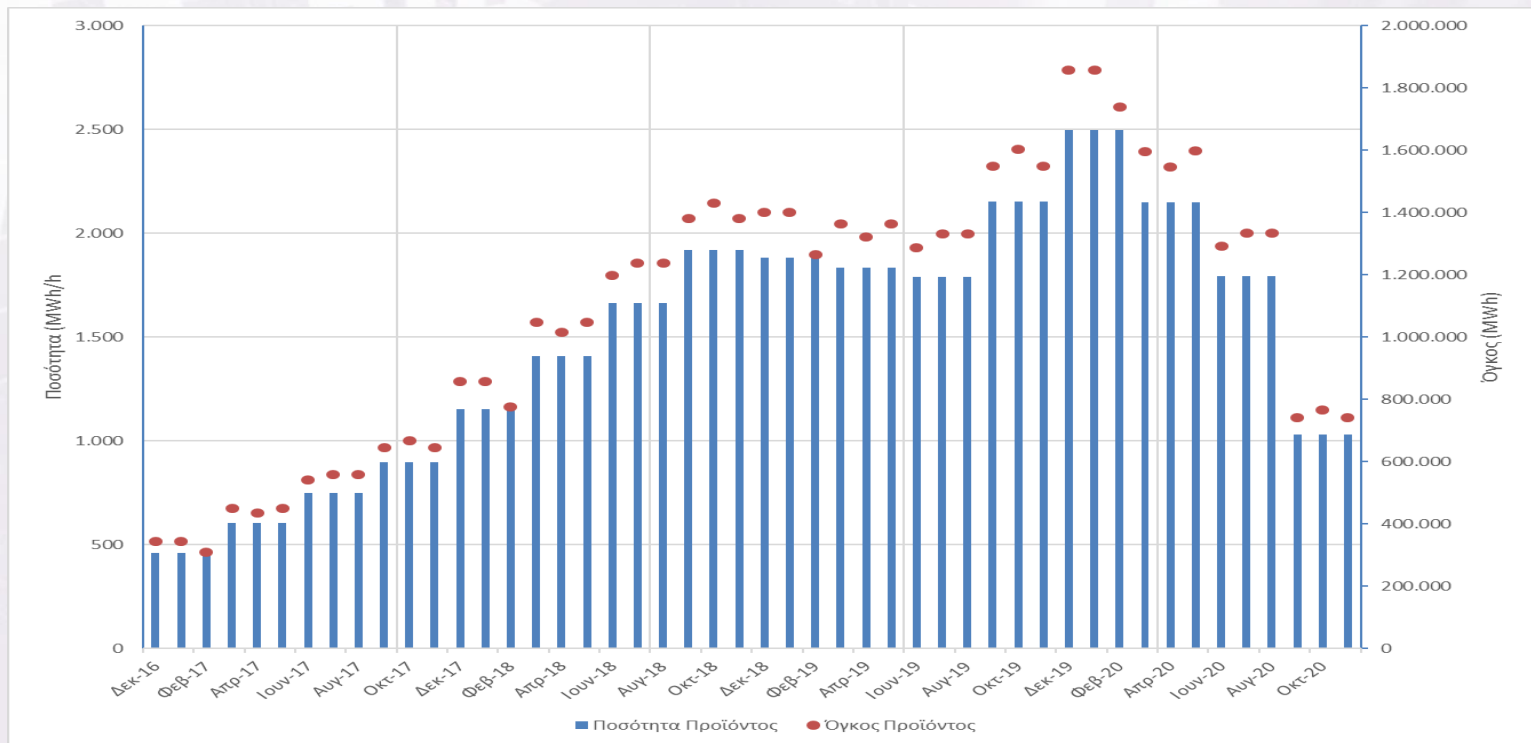
Αγγελική Δ. Μουρτζίκου
Προϊσταμένη Διεύθυνσης
Παρακολούθησης Αγορών και Ανταγωνισμού

Θεσσαλονίκη, 2019

Χονδρεμπορική Αγορά Ηλεκτρικής Ενέργειας

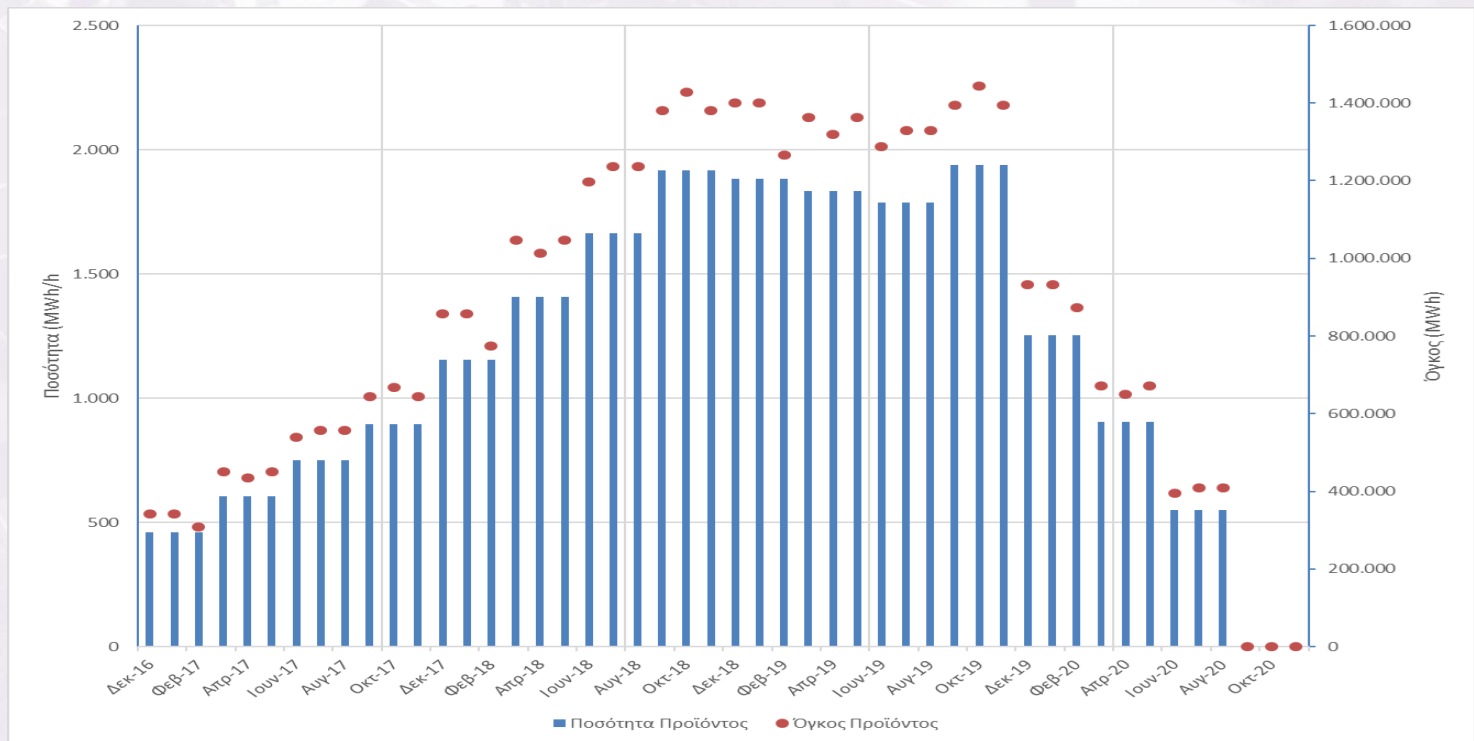
1. Μηχανισμός Δημοπρασιών προθεσμιακών προϊόντων ηλεκτρικής ενέργειας (NOME)
2. Βασικές παράμετροι κόστους χονδρεμπορικής αγοράς ηλεκτρικής ενέργειας
3. Επόμενα βήματα και προκλήσεις

Καταμερισμός Προθεσμιακών Προϊόντων στους αντίστοιχους μήνες φυσικής παράδοσης βάσει του προγράμματος διεξαγωγής Δημοπρασιών



Συνολική ενέργεια προς δημοπράτηση - 52 TWh

Καταμερισμός Προθεσμιακών Προϊόντων στους αντίστοιχους μήνες φυσικής παράδοσης βάσει των αποτελεσμάτων των Δημοπρασιών



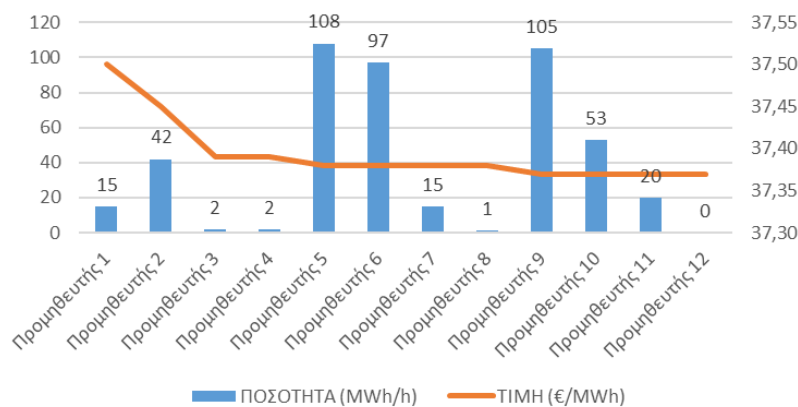
Καταμερισθείσα ενέργεια – 41,62 TWh

Έχουν πραγματοποιηθεί **12 δημοπρασίες**
 Στις έντεκα (11) δημοπρασίες απορροφήθηκε από την
 αγορά **100% των ποσοτήτων**
 Στην τελευταία δημοπρασία απορροφήθηκε **μόνο το 70%**

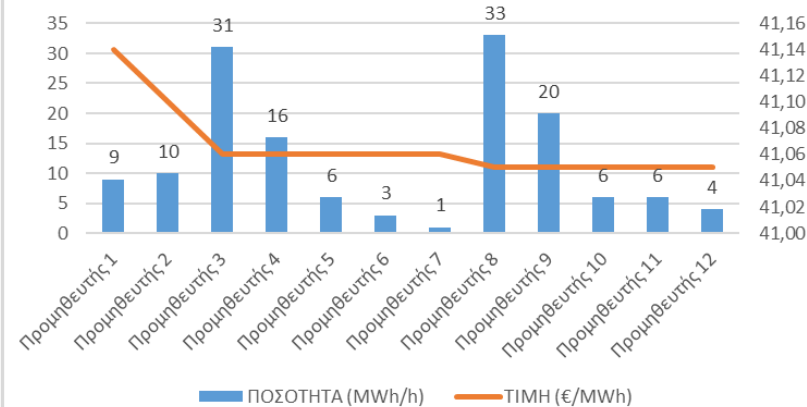
Δημοπρασία	Περίοδος Φυσικής Παράδοσης	Καταν/θείσα Ποσότητα (MWh/h)	Ενέργεια (TWh)	Τιμή Εκκίνησης (€/MWh)	Μεσο/θμική Τιμή Κτήσης (€/MWh)	Διαφορική αξία σε σχέση με την Τιμή Εκκίνησης (€)
2016A01	01/12/2016-30/11/2017	460	4,03	37,37	37,39	66.576
2017A01	01/03/2017-28/02/2018	145	1,27	37,37	41,06	4.690.805
2017A02	01/06/2017-31/05/2018	145	1,27	37,37	39,68	2.934.162
2017A03	01/09/2017-31/08/2018	145	1,27	32,05	43,04	13.953.366
2017A04	01/12/2017-30/11/2018	718	6,29	32,05	45,17	82.543.728
2018A01	01/03/2018-28/02/2019	400	3,50	32,05	41,23	32.171.100
2018A02	01/06/2018-31/05/2019	400	3,50	32,05	41,98	34.785.084
2018A03	01/09/2018-31/08/2019	400	3,50	36,34	48,79	43.608.156
2018A04	01/12/2018-30/11/2019	683	5,98	36,34	54,67	109.669.068
2019A01	01/03/2019-29/02/2020	350	3,07	36,34	53,97	54.216.605
2019A02	01/06/2019-31/05/2020	355	3,12	36,34	58,70	69.728.270
2019A03	01/09/2019-31/08/2020	549	4,82	58,12	58,12	0
ΣΥΝΟΛΟ	01/12/2016-31/08/2020	4.750	41,62	37,52	48,29	448.366.920

Αποτελέσματα ανά δημοπρασία (25/10/2016, 31/1/2017, 26/4/2017, 19/7/2017)

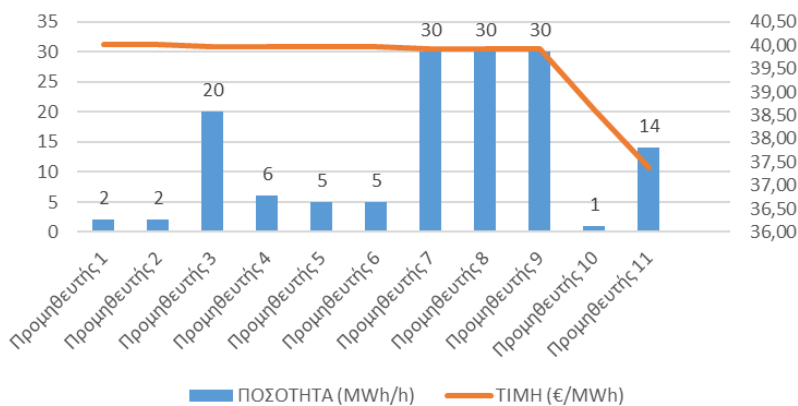
Αποτελέσματα Πρώτης Δημοπρασίας NOME



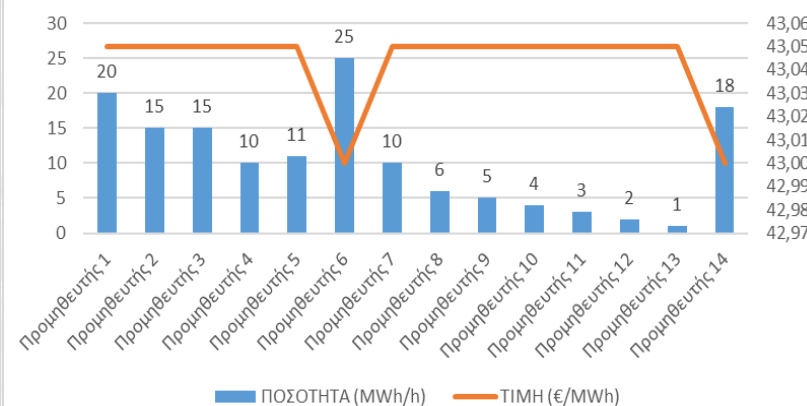
Αποτελέσματα Δεύτερης Δημοπρασίας NOME



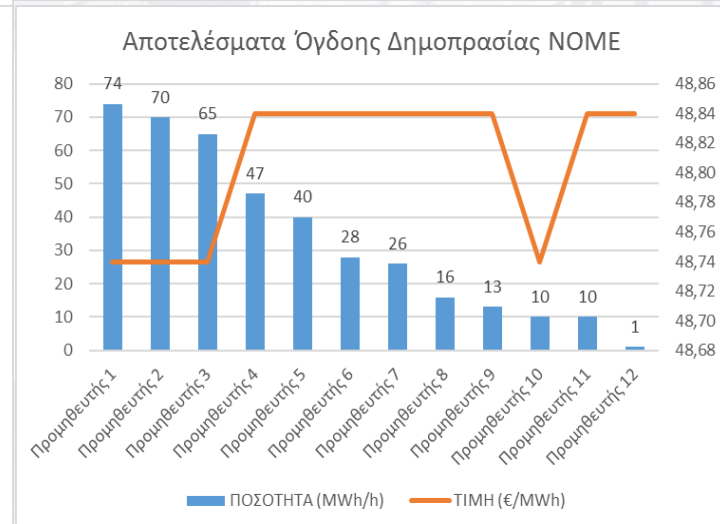
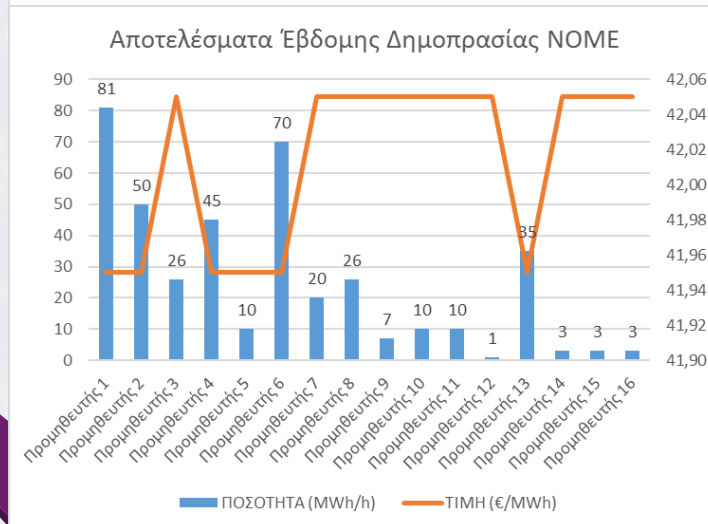
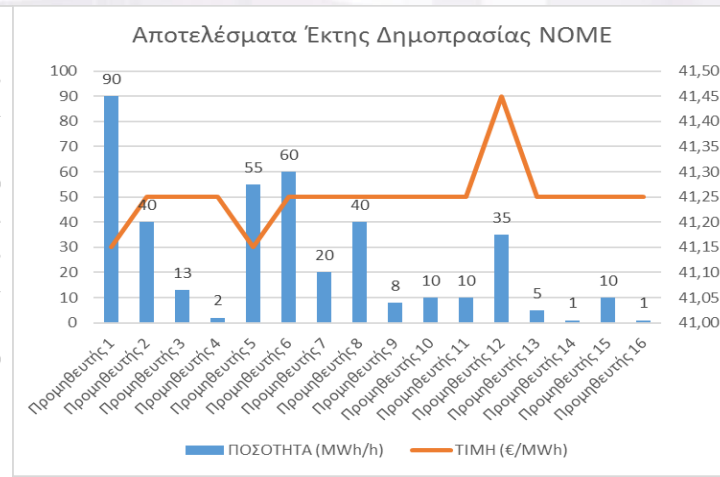
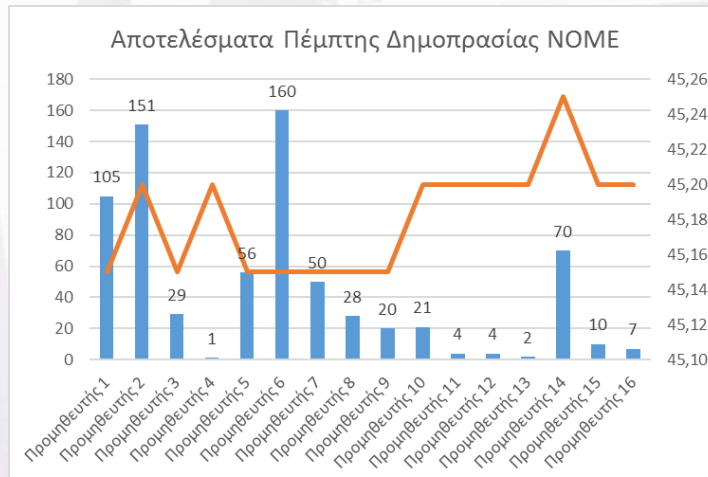
Αποτελέσματα Τρίτης Δημοπρασίας NOME



Αποτελέσματα Τέταρτης Δημοπρασίας NOME

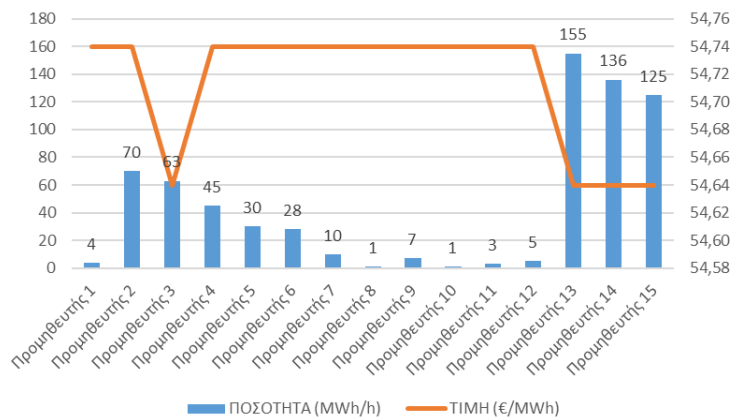


Αποτελέσματα ανά δημοπρασία (25/10/2017, 7/2/2018, 18/4/2018, 18/7/2018)

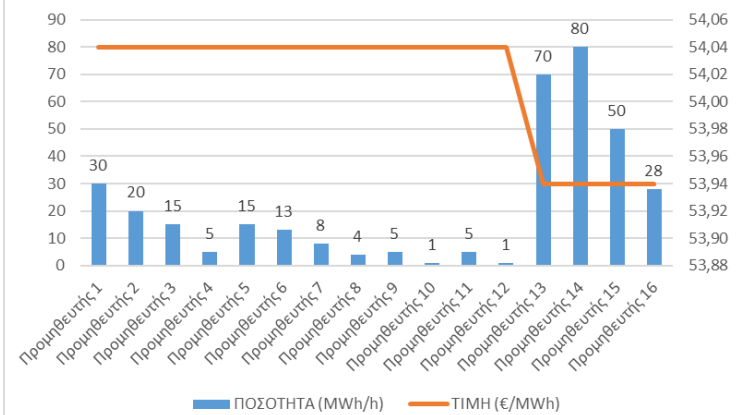


Αποτελέσματα ανά δημοπρασία (17/10/2018, 8/2/2019, 17/4/2019, 17/7/2019)

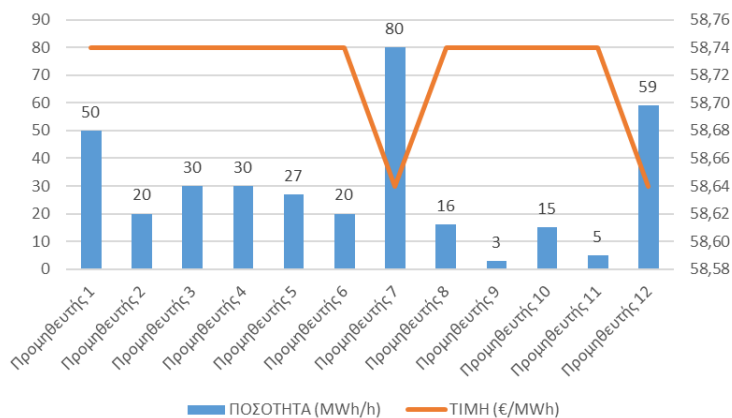
Αποτελέσματα Ένατης Δημοπρασίας NOME



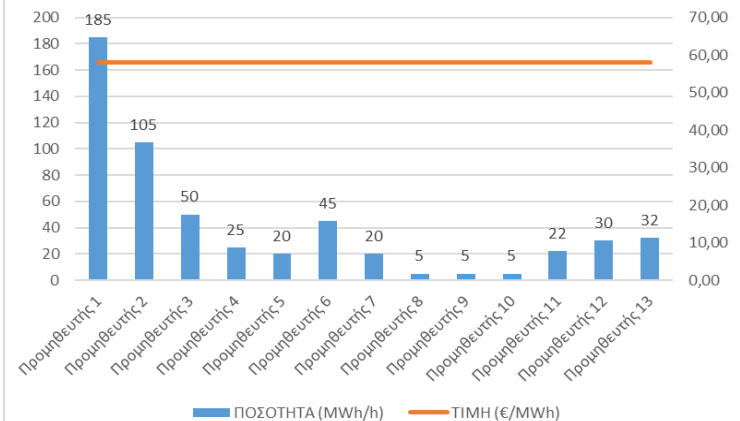
Αποτελέσματα Δέκατης Δημοπρασίας NOME



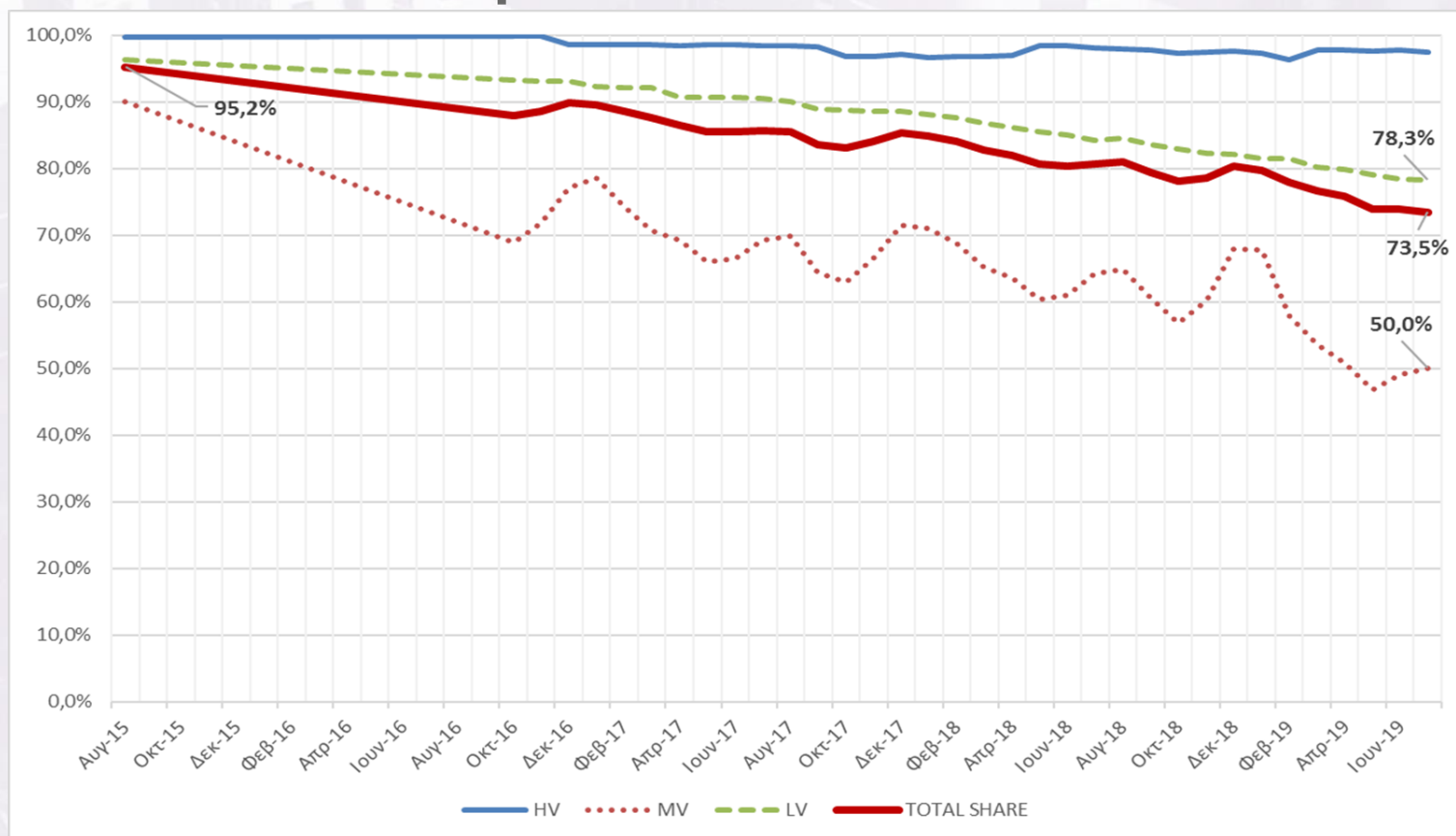
Αποτελέσματα Ενδέκατης Δημοπρασίας NOME



Αποτελέσματα Δωδέκατης Δημοπρασίας NOME

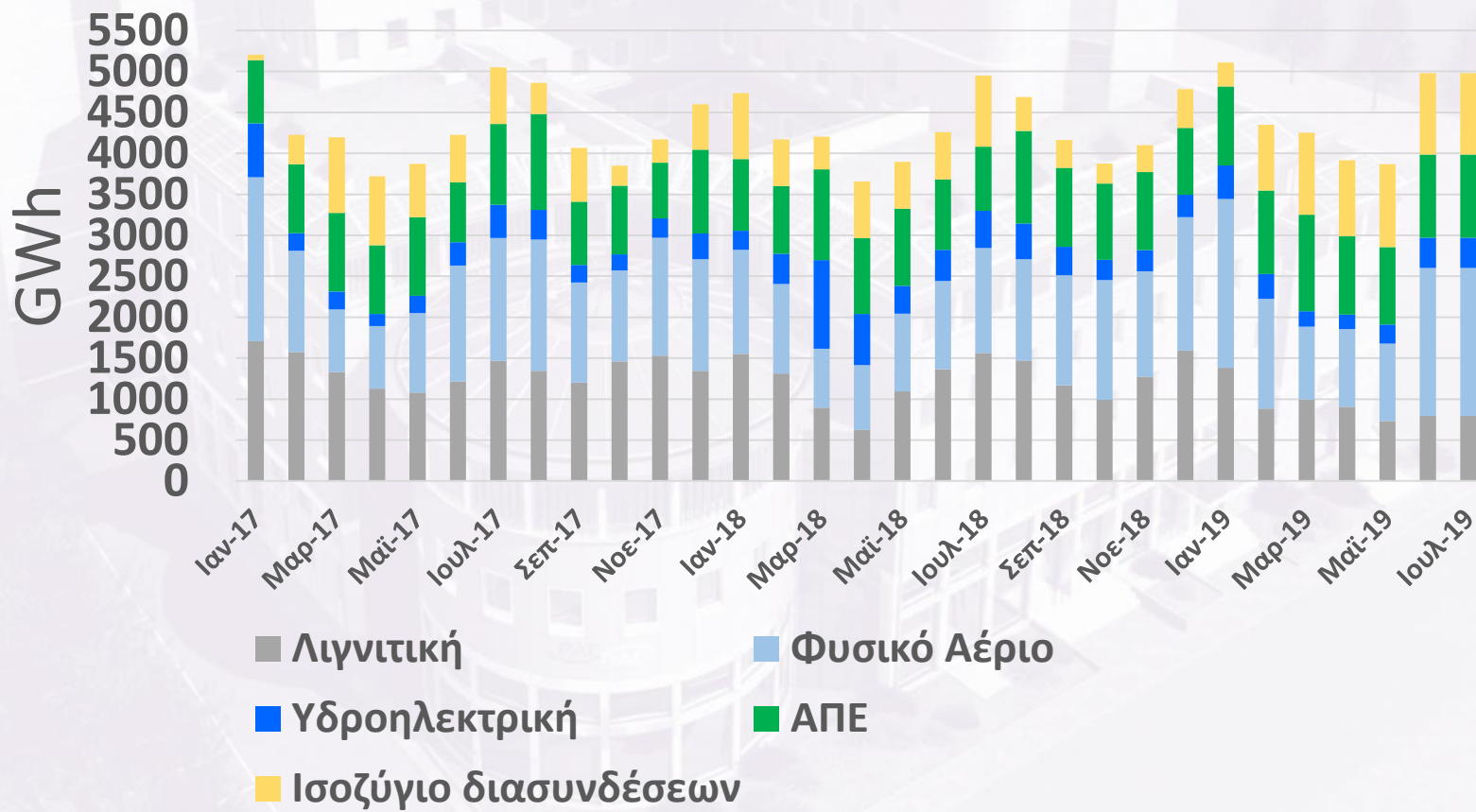


Εξέλιξη μεριδίου ΔΕΗ Α.Ε. ανά επίπεδο τάσης (HV – MV- LV) στο ΔΣ βάσει των Δηλώσεων Φορτίου στον ΗΕΠ

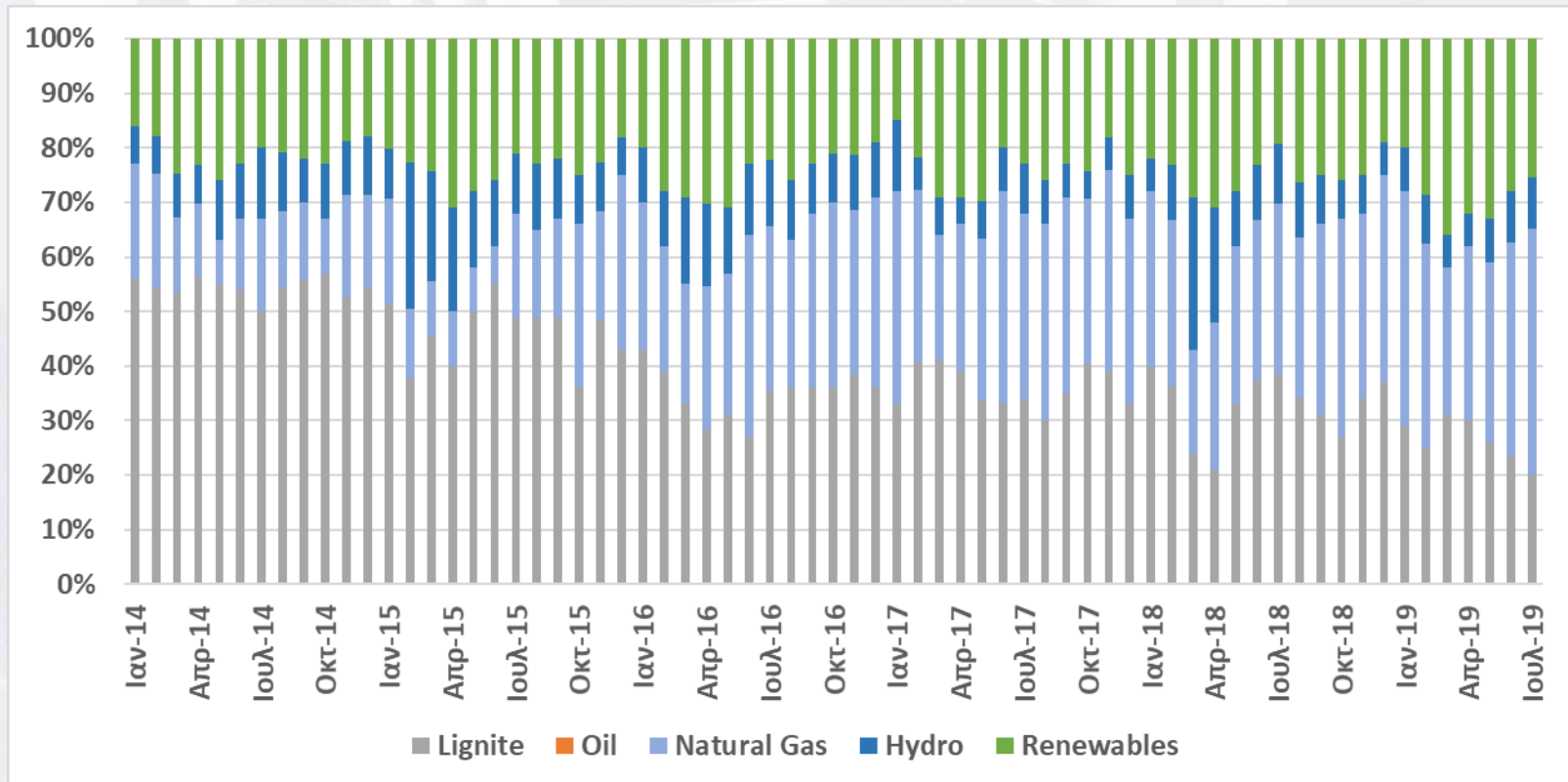


Πηγή: Μηνιαία έκθεση διείσδυσης και μεριδίων χονδρικής και λιανικής, ΕΧΕ Α.Ε.

Εγχώρια Παραγωγή και Διασυνδέσεις ανά μήνα



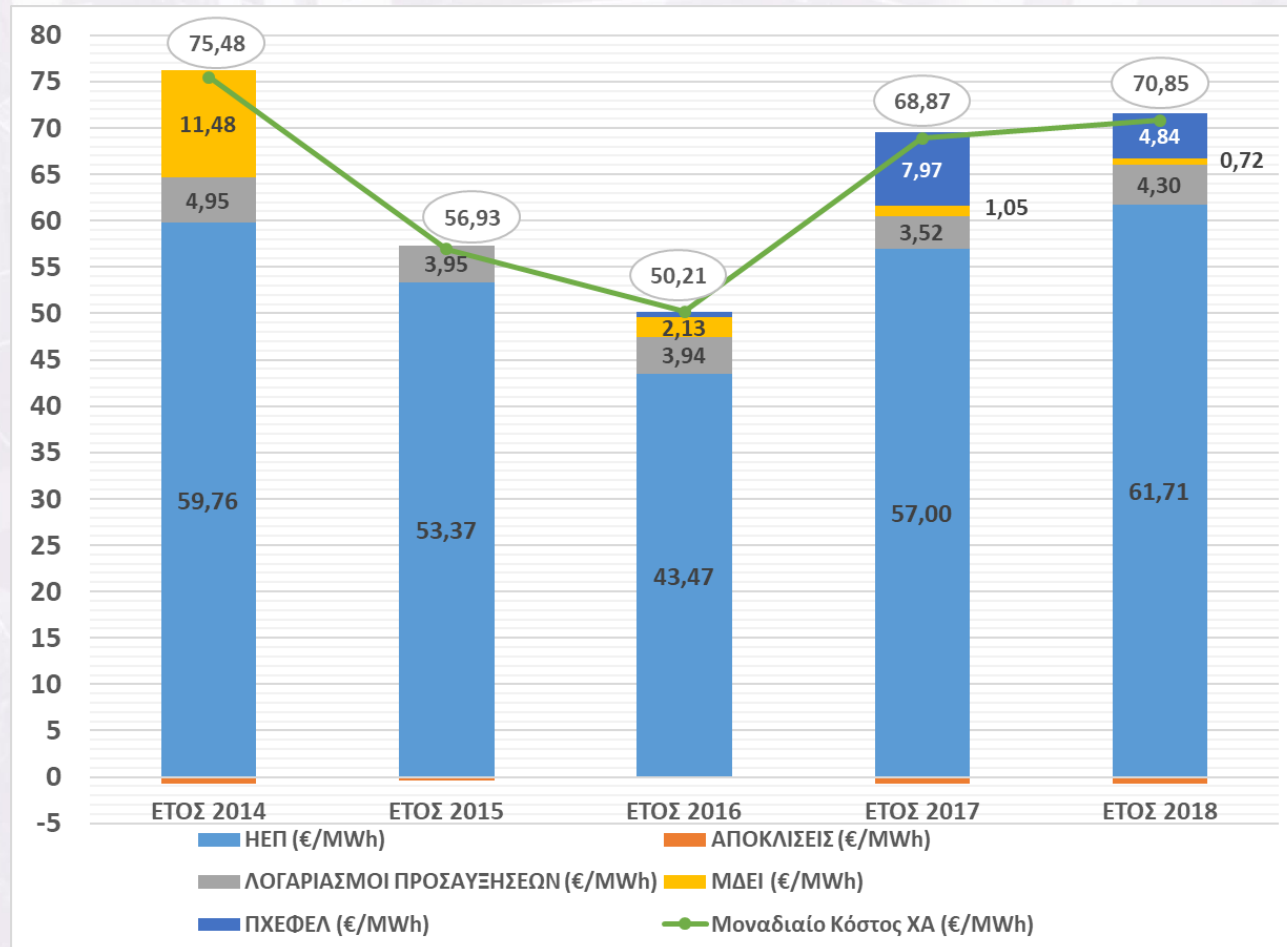
Εγχώρια παραγωγή ανά καύσιμο (%)



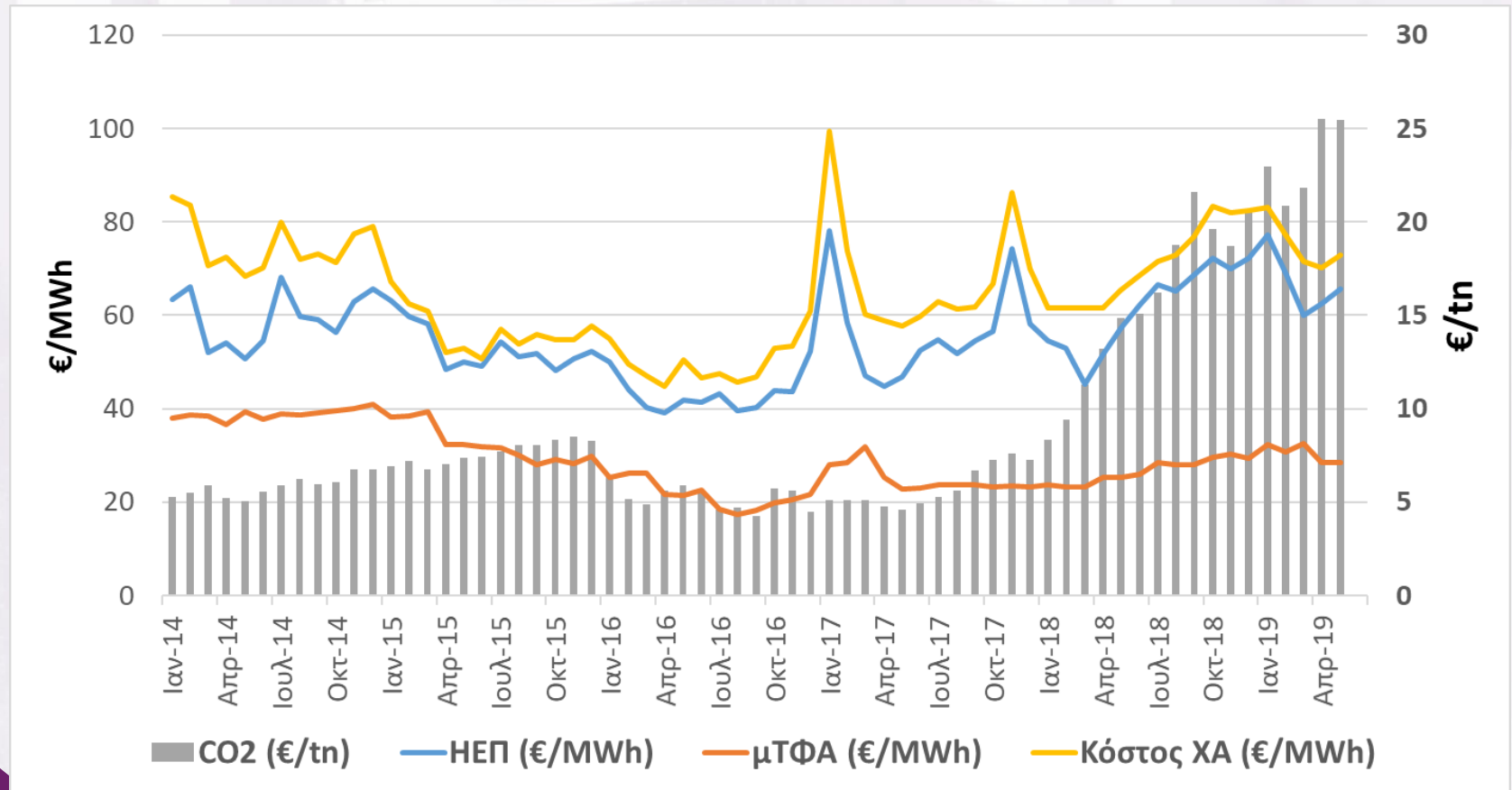
Εγχώρια παραγωγή ανά καύσιμο (Ιανουάριος-Ιούλιος)

Έτος	Ενέργεια (GWh)			Ποσοστό επί του συνόλου, %		
	2017	2018	2019	2017	2018	2019
Λιγνιτική	9502	8410	6491	36%	33%	27%
Φυσικό αέριο	8658	7178	9797	33%	28%	40%
Υδροηλεκτρική	2136	3485	2050	8%	14%	8%
Παραγωγή ΑΠΕ	6084	6320	6076	23%	25%	25%
ΣΥΝΟΛΟ	26380	25393	24414	100%	100%	100%

Ανάλυση κόστους χονδρεμπορικής αγοράς



Εξέλιξη κόστους χονδρεμπορικής αγοράς



Επόμενα βήματα και προκλήσεις

- Εξέλιξη κόστους προμήθειας στην χονδρεμπορική αγορά
- Ομαλή μετάβαση της χονδρεμπορικής αγοράς ηλεκτρικής ενέργειας στις τέσσερις νέες αγορές
- Συνεχείς διαβουλεύσεις με την αγορά και τους αρμόδιους φορείς για το σύνολο του πλαισίου που αφορά στον νέο τρόπο λειτουργίας της χονδρεμπορικής αγοράς και τη μετεξέλιξη του μηχανισμού δημοπρασιών
- Ανάπτυξη διαδικασιών παρακολούθησης της χονδρεμπορικής αγοράς ηλεκτρικής ενέργειας υπό καθεστώς Target Model

Σας ευχαριστώ για την προσοχή σας!

Αγγελική Μουρτζίκου
Διευθύντρια Παρακολούθησης
Αγορών & Ανταγωνισμού

Email: amourtzikou@rae.gr

Ρυθμιστική Αρχή Ενέργειας,
ΡΑΕ

Πειραιώς 132, 11854
Αθήνα

Τηλ: +30-210-3727400

Φαξ: +30-210-3255460

Email: info@rae.gr

www.rae.gr